

Rubbee^X

Le nouveau **Rubbee X** est le **kit de conversion en vélo électrique** qui permet de transformer son vélo en vélo électrique en moins d'une seconde.

Le **kit de conversion en vélo électrique** est un **système révolutionnaire d'assistance électrique au pédalage**. Adaptable à la majorité des vélos "standards", son principe exclusif d'entraînement par friction permet de transformer votre vélo en vélo à assistance électrique.

Il saura satisfaire tous **vos besoins** et **vos envies de liberté** comme un véritable vélo électrique à moindre coût.




COMPATIBILITÉ



Taille de la roue

Rubbee X s'adapte à toutes les tailles de roue de 16 à 29 pouces



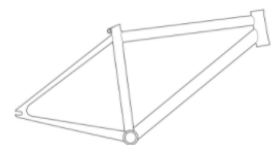
Largeur des pneus

La largeur du pneu de vélo peut varier entre 20mm et 60mm



Diamètre de la tige de selle

Il doit être compris entre 22mm et 35 mm de diamètre.



Type de cadre

Rubbee X s'adapte sur tous types de cadres : rigides et tout suspendus

Rubbee^X

PRÉSENTATION DU RUBBEE X

INSTALLATION SIMPLE ET RAPIDE

Le mécanisme de verrouillage Rhino-lock ® breveté permet au **Rubbee X** le kit moteur électrique d'être installé simplement et rapidement sur votre vélo.



Le kit de conversion le plus rapide sur le marché



Technologie Rhino-lock® breveté



Bluetooth 4.2



Pile CR2032 remplaçable

AUTONOMIE

Avec les batteries supplémentaires adaptez vos besoins en autonomie.



Modules intégrés de protection des batteries



Sécurité aérienne <100Wh



L'un des feux de sécurité les plus lumineux du marché



LED a grande luminosité

RECHARGEZ EN DESCENTE, ACCÉLÉREZ EN MONTÉE

Un simple un demi-tour en arrière avec vos pédales et le freinage par récupération se met en marche.



Mode régénération activable



+25% de couple

MODE POWER ON

Mode uniquement disponible avec **Rubbee X** 3 batteries. Avec ce mode, allez jusqu'à 32km/h. *Attention ce mode n'est utilisable sur la voie public, uniquement en condition privé.*

SOYEZ CONNECTÉ, ÉTUDIEZ VOS DONNÉES

Grâce à notre application compatible IOS et Android : analysez vos données de déplacement quotidien, changez de mode de fonctionnement et découvrez d'autres fonctions.



Mise à jour direct sur votre smartphone

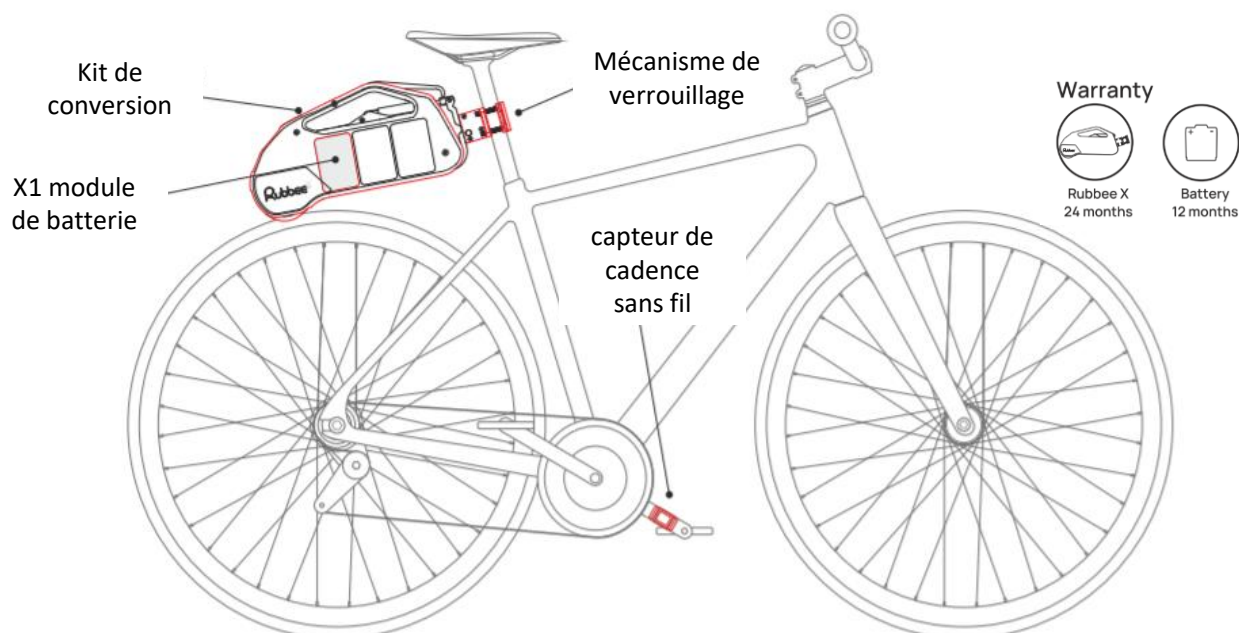


Analyse de votre parcours

CARACTÉRISTIQUES TECHNIQUES

			
Puissance	250W	250W	350W
Vitesse	25 km/h	25 km/h	35 km/h
Autonomie	16 km	32 km	48 km
Durée de chargement	1h	2h	3h
Poids	2,8 kg	3,4 kg	4 kg

Rubbee^X | Base model



CONTENU DE LA BOITE

Kit de conversion Rubbee X
Mécanisme de verrouillage
capteur de cadence sans fil
X1 module de batterie 36V/93,6 Wh Li-ion

Chargeur 11/220V 3
Guide de démarrage
Garantie